

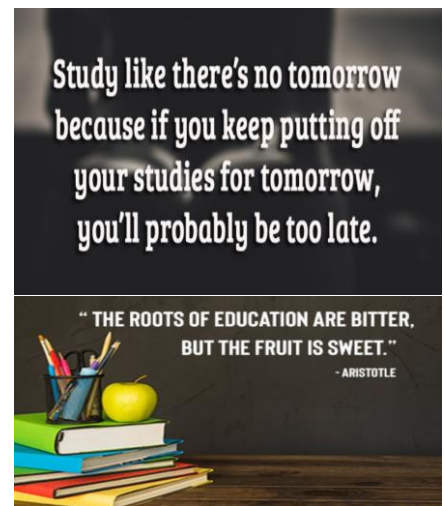
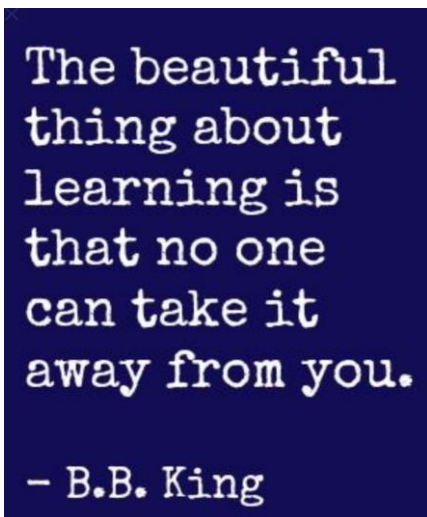
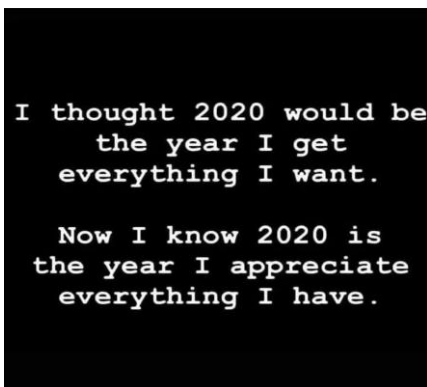
Hello Children! Recuerden que NO es necesario imprimirlo. Pueden resolverlo en un archivo o a continuación en la carpeta, poniendo FECHA, NOMBRE, nro. de actividad e ir resolviendo directamente y luego Entregar. *Los que no pueden usar Classroom pueden enviarme fotos de las Tareas por Whatsapp (lunes o jueves en horario escolar) así puedo hacer devoluciones y uds las correcciones necesarias en sus hojas para usarlas para Tareas siguientes. Siempre repasen las Tareas anteriores, ahí tienen mucha ayuda. Si llevan las hojas a la escuela en lugar de enviar fotos por Classroom o Whatsapp, no serán devueltas hasta la vuelta a clases presenciales, no las tendrán para repases y futuras tareas. *Las tareas tienen que estar en la carpeta o en archivos en la compu/celu para después imprimir para poner en la carpeta. *Entreguen las tareas en lapicera y chequeen que las fotos estén legibles. *Recuerden que, como les digo siempre en cada tarea, yo estoy para responder preguntas y aclarar dudas, no es necesario que vayan a particular ni hagan consultas extras. Yo preparo el material y las tareas, ustedes, igual que en una clase en el salón, si tienen dudas me consultan. Pueden hacerlo por mensaje privado de Classroom o por Whatsapp, consultas cualquier día en horario escolar -mañana o tarde. (3364669799) Y A CUIDARNOS!!!

Tarea 14 – Fecha de Entrega: 14 de Septiembre

DATE:

NAME:

1 CHOOSE 5 OF THESE POSTERS AND TRANSLATE ITS PHRASES. (Elegí 5 de estos posters y traducí sus frases)



2 CHOOSE 3 OF THE ONES YOU CHOSE IN ACTIVITY 1 AND TELL ME YOUR OPINION OR YOUR EXPERIENCE ABOUT THEM. (Elegí 3 de las frases que elegiste en actividad 1 y contame tu opinión o tu experiencia al respecto, con tus palabras -en castellano)

Si tenés dudas podés consultarme, por mensaje privado o por Whatsapp en horario escolar, Andre.-

Tarea 15 – Fecha de Entrega: 28 de Septiembre

Miren bien la fecha de entrega ya que está el Día del Estudiante en el medio ;)

DATE:

NAME:

- CHOOSE ONE OR TWO PHRASES AND CREATE YOUR OWN POSTER(S).

* Elegir una o dos frases de las que elegiste en la Tarea anterior y crear tu(s) propio(s) poster(s).

* Podés elegir frases de las que les dí la tarea pasada o crear una nueva relacionada con alguna de las de la tarea anterior.

* Si creas tu propia frase, antes de hacer el cartel tiene que estar chequeada por mí. (Por mensaje privado de Classroom o por Whatsapp - en horario escolar).

* No podés copiar una frase cualquiera de internet, es elegir una de las que vimos o crear una relacionada.

* Agregar esa frase a una foto, puede ser una foto que ya tengas, una foto que saques exclusivamente para esa frase, puede colaborar tu familia o podés crear un collage de fotos e imágenes.

* No podés enviar una foto con frase que encuentres en internet.

* La Tarea final a entregar es el poster/cartelito (foto de imagen + texto) por Classroom o, *los que no pueden usar Classroom, por Whatsapp*.

* Para agregar el texto a la foto pueden usar distintas aplicaciones de edición de imágenes.

* Si no tienen apps, pueden usar un estado de Whatsapp o Instagram, agregar el texto y sacar una captura antes de enviarlo.

* No pueden entregar un poster hecho en una hoja o cartulina. El que tenga alguna dificultad me avisa y nos ponemos de acuerdo para encontrar una solución.

* Pueden poner sus nombres también en la foto.

* Y, por último pero no menos importante, pueden realizar esta Tarea de a dos, pero TODOS tienen que hacer la entrega. Si realizan la tarea de a dos, en la foto ponen el nombre de los dos ;)

Si tenés dudas podés consultarme, por mensaje privado o por Whatsapp en horario escolar, Andre.-